



by Schneider Electric

Essential Surge Protector

Models PM1W- FR, GR, IT, UK,
PM1WU2- FR, GR, IT, UK

Thank you for purchasing APC by Schneider Electric's PM1W series surge protector. Complete and mail the Warranty Registration card, or complete the Warranty form online at www.apc.com.

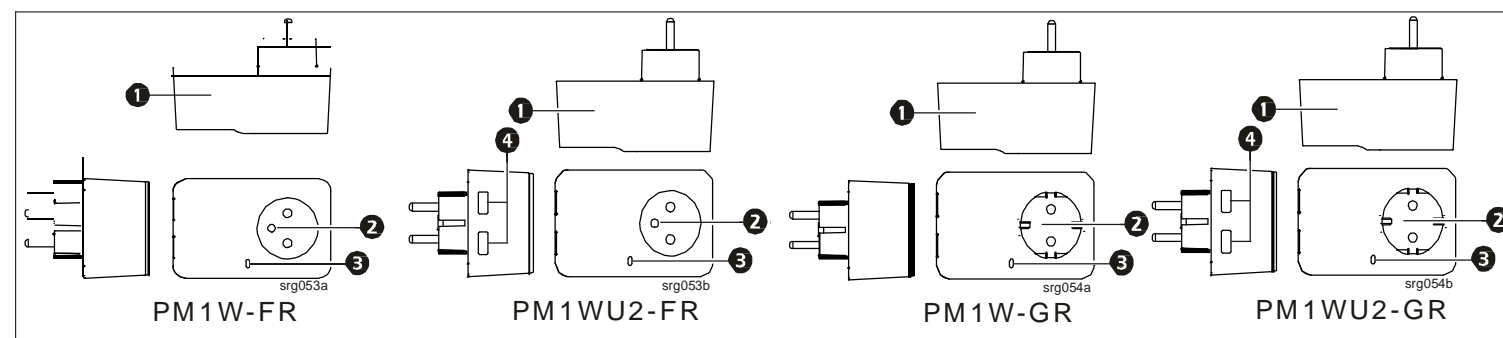
Safety

- Do not install this device during a lightning storm.
- For indoor use only.
- Do not install the surge protector in a hot or excessively moist location.
- Do not use with aquarium equipment.

Installation

1. Plug the surge protector into a grounded outlet only.
 2. Plug the power cord from your computer and/or other electrical equipment into the surge protector outlet
- Note:** Verify the device to be protected operates correctly before plugging it into the surge protector.
3. For PM1WU2 series models, plug in the USB charging cable to the connector to charge smartphones, tablets, or other USB devices.

Protection Indicator - The Protection Indicator is marked **220-240V~ 10 A MAX.** When the unit is plugged in, the green Protection Indicator illuminates to show the surge protector is capable of protecting equipment from harmful electrical surges. If the indicator does not illuminate when the unit is plugged in, the unit has sustained damage and is no longer capable of protecting your equipment. It should be returned according to the instructions provided by Schneider Electric IT (SEIT) Technical Support.



Specifications

	PM1W	PM1WU2
Nominal Input Voltage	230V	
USB Charger	NA	2 ports (5V, 2.4A in total)
Input Frequency	50Hz ± 5Hz	
Maximum Line Current per phase	16A, UK: 13A	
Joule Rating	918 Joules	
EMI/RFI Noise rejection	< 30db	
Dimensions (WxDxH)	10.0 x 6.3 x 4.2 cm (3.94 x 2.48 x 1.63 in.)	

Limited Warranty

SEIT warrants its products to be free from defects in materials and workmanship under normal use and service by the original owner for the lifetime of the product, (in Germany the period is 20 years from the purchase date of the product). For units purchased and/or used in countries not belonging to the European Community, the warranty period is 2-5 years from the date of purchase. The SEIT obligation under this warranty is limited to repairing or replacing, at its sole option, any such defective products. To obtain service under warranty you must obtain a Returned Material Authorization (RMA) number from SEIT or a SEIT Service Center with transportation charges prepaid and must be accompanied by a brief description of the problem and proof of date and place of purchase. This warranty applies only to the original purchaser. More details can be found by visiting www.apc.com.



by Schneider Electric

Přepět'ová ochrana – základní provedení

Modely PM1W- FR, GR, IT, UK,
PM1WU2- FR, GR, IT, UK,

Ďěkujeme za Váš nákup svodiče přepětí řady PM1W, výrobku společnosti APC by Schneider Electric. Vyplňte prosím a pošlete nám záruční registrační kartu; případně vyplňte registrační formulář na Internetu na adrese www.apc.com.

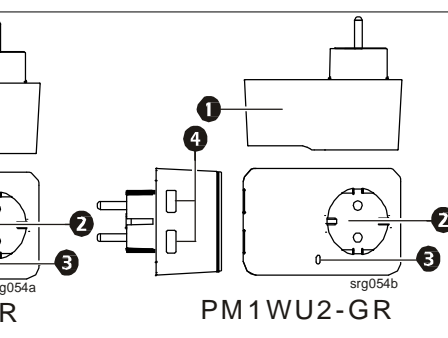
Bezpečnost

- Neinstalujte tento přístroj za bouřky s elektrickými výboji v atmosféře.
- Pouze pro vnitřní použití.
- Neinstalujte svodič přepětí v prostředí s vysokou teplotou ani vlhkostí.
- Nepoužívejte přístroj pro akvárijní vybavení.

Instalace

1. Svodič přepětí zapojte pouze do uzemněné zásuvky.
 2. Zástrčku napájecího kabelu počítače a/nebo jiného elektrického zařízení zapojte do zásuvky svodiče přepětí
- Poznámka:** Než zařízení připojíte ke svodiči, zkontrolujte jeho správnou funkci.
3. V případě modelů řady PM1WU2 připojte ke konektoru kabel USB pro nabíjení chytrých telefonů, tabletů nebo jiných zařízení USB.

Indikace ochrany- Indikace ochrany je označena **220-240V~ 10 A MAX.** Pokud je přístroj připojen k napájení, rozsvítí se zelená kontrolka která ukazuje, že svodič chrání připojené zařízení před přepětím. Jestliže se po připojení napájení zelená kontrolka nerozsvítí, znamená to, že je přístroj poškozen a nechrání připojené zařízení. Vraťte jej prosím v souladu s pokyny technické podpory společnosti Schneider Electric IT (SEIT).



Specifikace

	PM1W	PM1WU2
Jmenovité provozní napětí	230 V	
Nabíječka USB	Není k dispozici	2 porty, (5 V, 2,4 A celkem)
Provozní frekvence	50 Hz ± 5 Hz	
Maximální linkový proud na fázi	16 A, VB: 13 A	
Energetická charakteristika	918 joulů	
Odolnost vůči šumu EMI/RFI	< 30 db	
Rozměry (ŠxHxV)	10,0 x 6,3 x 4,2 cm (3,94 x 2,48 x 1,63 in.)	

Omezená záruka

Při normálním způsobu použití a servisu společnost SEIT dává záruku na vady materiálu a provedení po celou dobu životnosti výrobku. (V Německu je záruční doba 20 let od data zakoupení výrobku.) Pro jednotky zakoupené a/nebo používané v zemích mimo EU je záruční doba 2-5 let od data nákupu. Povinnost společnosti SEIT podle této záruky je omezena na opravu či výměnu vadného výrobku dle výhradního rozhodnutí společnosti SEIT. Služby v rámci záruky jsou poskytovány pouze uživateli, kteří od společnosti SEIT nebo servisního střediska SEIT získali kód „autorizace vráceného materiálu“ (Returned Material Authorization – RMA) a zaslali výrobek vyplaceně, s příloženým stručným popisem problému a dokumentem prokazujícím datum a místo nákupu. Tato záruka se vztahuje pouze na původní kupce výrobku. Další informace najdete na webových stránkách www.apc.com.



by Schneider Electric

Prepät'ová ochrana – základné vyhotovenie

Modely PM1W- FR, GR, IT, UK,
PM1WU2- FR, GR, IT, UK

Ďakujeme za váš nákup svodiča prepätia radu PM1W, výrobku spoločnosti APC by Schneider Electric. Vyplňte, prosím, a pošlite nám záručnú registračnú kartu; prípadne vyplňte registračný formulár na internete na adrese www.apc.com.

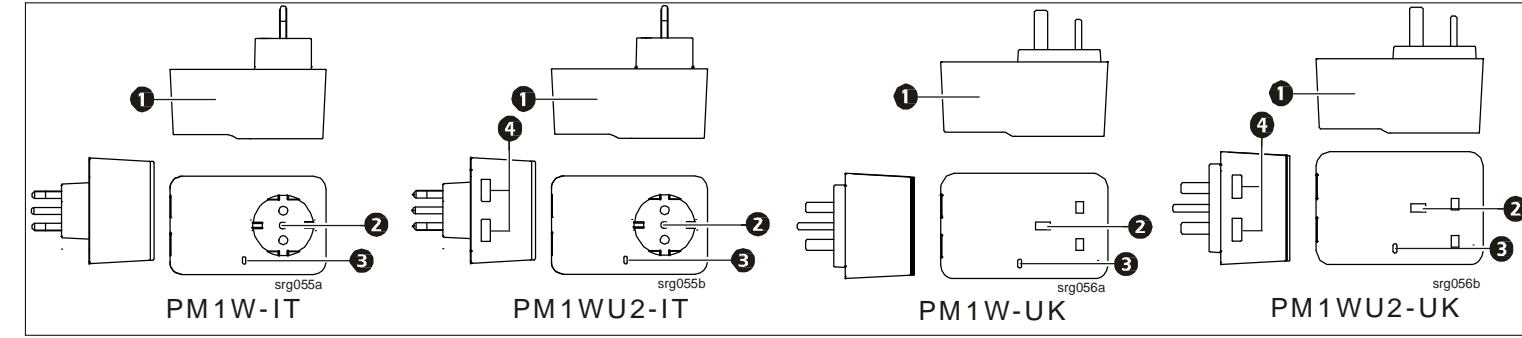
Bezpečnosť

- Neinštalujte tento prístroj počas búrky s elektrickými výbojmi v atmosfére.
- Iba na vnútorné použitie.
- Neinštalujte svodič prepätia v prostredí s vysokou teplotou ani vlhkosťou.
- Nepoužívajte prístroj na akvárijné vybavenie.

Inštalácia

4. Svodič prepätia zapájajte iba do uzemnenej zásuvky.
 5. Zástrčku napájacieho kábla počítača a/alebo iného elektrického zariadenia zapojte do zásuvky svodiča prepätia
- Poznámka:** Skôr ako zariadenie pripojíte k svodiču, skontrolujte jeho správnu funkciu.
1. V prípade modelov radu PM1WU2 pripojte ku konektoru nabíjací kábel USB na nabíjanie smartfónov, tabletov alebo iných zariadení USB.

Indikácia ochrany – Indikácia ochrany je označená ako **220 – 240 V~ 10 A MAX.** Ak je prístroj pripojený na napájanie, rozsvieti sa zelená kontrolka ktorá ukazuje, že svodič chráni pripojené zariadenie pred prepätím. Ak sa po pripojení napájania zelená kontrolka nerozsvieti, znamená to, že je prístroj poškodený a nechráni pripojené zariadenie. Vraťte ho, prosím, v súlade s pokynmi technickej podpory spoločnosti Schneider Electric IT (SEIT).



Špecifikácie

	PM1W	PM1WU2
Menovité prevádzkové napätie	230 V	
Nabíjačka USB	Nie je k dispozícii	Nie je k dispozícii
Prevádzková frekvencia	50 Hz ± 5 Hz	
Maximálny linkový prúd na fázu	16 A, VB: 13 A	
Energetická charakteristika	918 joulov	
Odolnosť voči šumu EMI/RFI	< 30 db	
Rozmery (Š x H x V)	10,0 x 6,3 x 4,2 cm (3,94 x 2,48 x 1,63 in.)	

Obmedzená záruka

Pri normálnom spôsobe použitia a servisu spoločnosť SEIT dává záruku na chyby materiálu a vyhotovenia po celý čas životnosti výrobku. (V Nemecku je záručná lehota 20 rokov od dátumu kúpy výrobku.) Pre jednotky kúpené a/alebo používané v krajinách mimo EÚ je záručná lehota 2 – 5 rokov od dátumu nákupu. Povinnosť spoločnosti SEIT podľa tejto záruky je obmedzená na opravu či výmenu chybného výrobku podľa výhradného rozhodnutia spoločnosti SEIT. Služby v rámci záruky sa poskytujú iba používateľom, ktorí od spoločnosti SEIT alebo servisného strediska SEIT získali kód „autorizácie vráteného materiálu“ (Returned Material Authorization – RMA) a zaslali výrobok s uhradením poštovného, s priloženým stručným opisom problému a dokumentom preukazujúcim dátum a miesto nákupu. Táto záruka sa vzťahuje iba na pôvodných kupcov výrobku. Ďalšie informácie nájdete na webových stránkach www.apc.com.