

# Redmi Watch 2 Lite

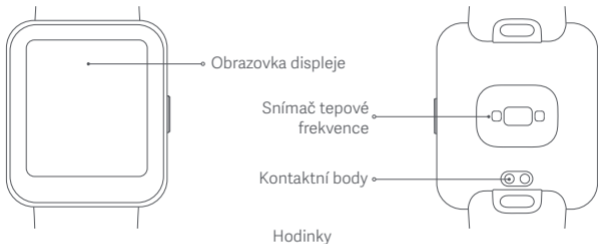
Uživatelská příručka



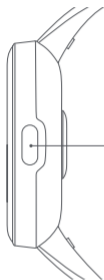
## Přehled o výrobku

---

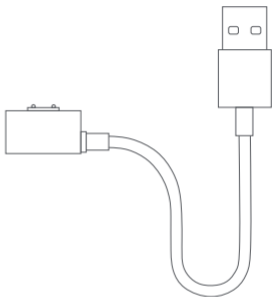
Před použitím výrobku si pečlivě přečtěte tuto příručku a uschovejte ji pro budoucí potřebu.



Pro denní nošení pohodlně stáhněte pásek hodinek okolo zápěstí přibližně na vzdálenost jednoho prstu od zápěstní kosti. Pásek upravte tak, aby snímač tepové frekvence mohl normálně shromažďovat data.



Funkční tlačítko



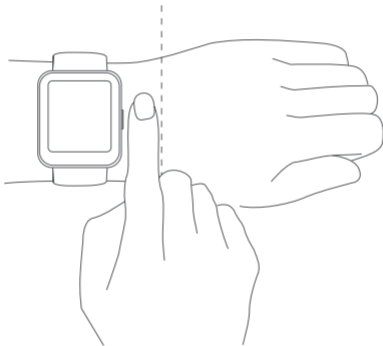
Nabíjecí kabel

## Způsob nošení

---

Pro denní nošení pohodlně stáhněte pásek hodinek okolo zápěstí přibližně na vzdálenost jednoho prstu od zápěstní kosti. Pásek upravte tak, aby snímač tepové frekvence mohl normálně shromažďovat data.

**Poznámka:** Příliš volné nošení hodinek může mít vliv na činnost snímače tepové frekvence.



## Způsob připojení

---

Stáhněte a nainstalujte aplikaci Xiaomi Wear / Xiaomi Wear Lite, abyste mohli hodinky lépe spravovat, a přihlaste se ke svému Xiaomi účtu, abyste získali více služeb.

**Upozornění:** Zde popsané operace se mohou mírně lišit od aplikace Xiaomi Wear/Xiaomi Wear Lite z důvodu její aktualizace, proto postupujte podle pokynů na obrazovce.

1. Stisknutím a podržením funkčního tlačítka zapnete hodinky. Naskenujte kód QR zobrazený na hodinkách svým telefonem a stáhněte a nainstalujte aplikaci Xiaomi Wear / Xiaomi Wear Lite. Také můžete aplikaci stáhnout a nainstalovat z obchodů s aplikacemi nebo naskenovat kód QR uvedený níže.
2. Otevřete aplikaci Xiaomi Wear / Xiaomi Wear Lite a přihlaste se ke svému Xiaomi účtu. Vyberte Přidat zařízení a postupujte podle pokynů pro přidání hodinek.



Naskenujte kód QR, abyste stáhli aplikaci.

Zařízení se systémem Android: Aplikace Xiaomi Wear/Zařízení se systémem iOS: Aplikace Xiaomi Wear Lite

## Párování

---

Když se na telefonu i hodinkách zobrazí identický párovací kód, dokončete párování klepnutím na Spárovat.

### **Poznámky:**

Během párování zkontrolujte, že je na vašem telefonu povoleno rozhraní Bluetooth a že jsou hodinky k telefonu správně připojené.

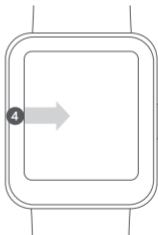
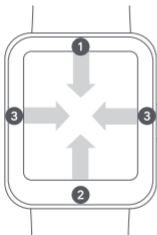
Pokud se párovací kód zobrazí na hodinkách, ale ne na telefonu, zkontrolujte prosím, zda se požadavek na párování nenachází v upozorněních telefonu.

Pokud hodinky při přidávání do aplikace nejde najít nebo je během použití k telefonu nejde připojit, stiskněte a podržte funkční tlačítko a hodinkách po dobu 3 sekund, zvolte možnost pro obnovení továrního nastavení, a potom zkuste akci opakovat.

## Způsob použití

---

1. Zobrazení upozornění: Přejděte prstem dolů od horní části domovské obrazovky.
2. Otevření řídicího panelu: Přejděte prstem nahoru od dolní části domovské obrazovky.
3. Přepnutí widgetu: Přejedťte prstem doleva nebo doprava na stránce domovské obrazovky.
4. Návrat: Přejedťte prstem od levé hrany doprava, pokud jste na jiných stránkách obrazovky.



## GPS a A-GPS

---

Hodinky podporují sledování polohy systémem GPS (Global Position System). Pokud provádíte venkovní aktivitu, jako je běh, systém GPS automaticky zahájí činnost a upozorní vás, když je zjištění polohy úspěšné. Po skončení aktivity sledování skončí. Nejlepším místem pro sledování GPS je otevřená příroda. Pokud se nacházíte v těsném shluku lidí, může zjišťování polohy GPS pomoci zdvihnout ruku. Doporučuje se začít aktivitu až tehdy, když systém GPS začne pracovat.

Hodinky mají funkci A-GPS (Assisted GPS), která může urychlit zjištění polohy GPS pomocí dat přímo ze satelitů GPS. Zkontrolujte, že jsou hodinky připojené k telefonu pomocí rozhraní Bluetooth, že lze data z aplikace Xiaomi Wear / Xiaomi Wear Lite do hodinek automaticky synchronizovat a že se také automaticky aktualizují data A-GPS. Pokud se data nesynchronizovala po dobu sedmi po sobě jdoucích dní, platnost dat A-GPS vyprší. V takovém případě je potřeba znovu získat informace o poloze. Abyste aktualizovali informace o poloze, můžete na hodinkách přejít na stránku venkovních cvičení.

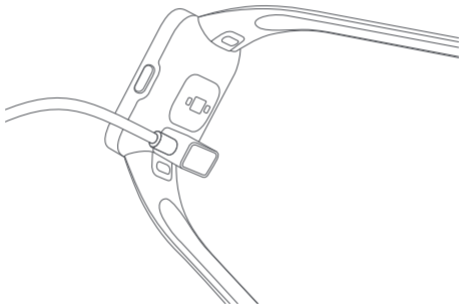


## Nabíjení

---

Při nízkém stavu baterie hodinky okamžitě nabíjте. Připojte k hodinkám nabíjecí kabel podle obrázku.

**Upozornění:** Když je magnetický nabíjecí kabel připojen k napájení, ujistěte se, že se na něj nedostanou vodivé látky. Jinak by mohlo dojít ke zkratu.



## Úprava a instalace/deinstalace pásku

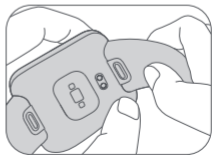
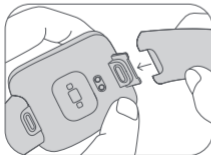
---

Upravte polohu přezky podle obvodu vašeho zápěstí. Chcete-li nainstalovat nebo odinstalovat pásek, prohlédněte si obrázky níže. Za pásek můžete zatáhnout, abyste se přesvědčili, že je instalovaný bezpečně.

Odinstalace pásku: Jednou rukou stiskněte uvolňovací tlačítko a zároveň druhou rukou za pásek zatáhněte.



Instalace pásku: Zarovnejte vybrání pásku s hodinkami a pak ho zatlačte do hodinek, dokud neuslyšíte cvaknutí.



## Bezpečnostní opatření

---

- Pokud hodinky používáte k měření tepové frekvence, držte zápěstí v klidu.
- Náramek má úroveň vodotěsnosti 5 ATM. Je možné ho nosit do bazénu nebo při plavání u pobřeží. Nelze ho ale používat v místech s vysokou teplotou a/nebo vlhkostí, jako jsou horké prameny, sauna nebo sprcha, ani při aktivitách na hluboké nebo rychlé vodě, jako jsou potápění, šnorchlování nebo surfování. Kromě toho nezapomínejte sundat hodinky při praní oblečení.
- Dotyková obrazovka hodinek není určena k používání pod vodou. Pokud hodinky přijdou do kontaktu s vodou, před dalším používáním otřete z povrchu vodu pomocí měkké utěrky.
- Při běžném nošení řemínek příliš neutahujte. Udržujte kontaktní plochu suchou a pásek pravidelně čistěte vodou. Pokud se na pokožce v místě kontaktu objeví zarudnutí nebo otok, okamžitě přestaňte hodinky používat a vyhledejte lékařskou pomoc.
- Informace o produktu jsou uvedeny ve vybraní pásku. Chcete-li je zkontrolovat, můžete pásek odmontovat.
- K nabíjení hodinek používejte přiloženou nabíječku. Používejte pouze napájecí adaptéry, které vyhovují místním bezpečnostním předpisům nebo jsou certifikovány a dodávány kvalifikovaným výrobcem.
- Ujistěte se, že napájecí adaptér, nabíječka a hodinky jsou během nabíjení v suchém prostředí. Nedotýkejte se jich mokřýma rukama a nevystavujte je dešti ani jiným kapalinám.
- Provozní teplota hodinek je v rozmezí od 0°C do 45°C. Pokud je okolní teplota příliš vysoká nebo příliš nízká, nemusí hodinky fungovat správně.
- Hodinky mají integrovanou baterii. Aby nedošlo k poškození baterie nebo hodinek, baterii sami nerozebírejte ani nevyměňujte. Baterii může vyměňovat pouze autorizovaný poskytovatel servisu. V opačném případě použití chybného typu baterie může vést k potenciálně nebezpečné situaci s možností zranění osob.

- 
- Hodinky nerozebírejte, nedeformujte, nevhazujte je do ohně ani do nich nebouchejte. Pokud dojde k jakémukoli nadouvání nebo úniku kapaliny, přestaňte baterii okamžitě používat.
  - Nikdy neházejte hodinky nebo jejich baterii do ohně, aby nedošlo k explozi.
  - Tyto hodinky nejsou zdravotní pomůcka; data ani informace poskytované hodinkami nesmí být používány jako základ diagnózy, léčby nebo prevence nemocí.
  - Hodinky a jejich příslušenství mohou obsahovat drobné díly. Abyste zabránili udušení nebo jiným nebezpečím a poškozením způsobeným dětmi, uchovávejte hodinky mimo jejich dosah.
  - Tyto hodinky nejsou hračka. Uchovávejte je mimo dosah dětí.
  - Pokud se hodinky nebudou delší dobu používat, plně j nabijte a pak je vypněte a uložte na suchém a chladném místě. Hodinky dobíjejte alespoň jednou za 3 měsíce.
  - Pokud se na pokožce v místě dotyku s výrobkem objeví zarudnutí nebo otok, okamžitě přestaňte výrobek používat a vyhledejte lékařskou pomoc.
  - Nevyhazujte baterii do odpadu, který je určený ke skládkování. Při likvidaci baterie se řiďte místními zákony a předpisy.
  - Ponechání baterie v prostředí s extrémně vysokou teplotou, které by mohlo vést k výbuchu nebo úniku hořlavé tekutiny či plynu.
  - Působení na baterii extrémně nízkým tlakem vzduchu, které by mohlo vést k výbuchu nebo úniku hořlavé tekutiny či plynu.
  - Když se výrobek používá, udržujte jeho indikátor mimo dosah očí dětí a zvířat.

## Parametry

---

Produkt: Smart Watch

Název: Hodinky Redmi 2 Lite

Model: M2109W1

Obrazovka displeje:

Čtvercová obrazovka, 1,55 palce, typ TFT, rozlišení 320 × 360

Bezdrátová konektivita: **Bluetooth®** 5.0 (Bluetooth Low Energy)

Snímač: Optický snímač tepové frekvence, akcelerometr, gyroskop, elektronický kompas

Kapacita baterie: 262 mAh

Rozměry výrobku: 41,2 × 35,3 × 10,7 mm (bez pásku a výstupků)

Vodotěsnost: 5 atm

Zjišťování polohy:

GPS/GLONASS/Galileo/BeiDou

Přenosová frekvence systémů GPS/GLONASS/Galileo/BeiDou: 1559–1610 MHz

Čistá hmotnost hodinek: 35 g (včetně pásku)

Materiál pásku: TPU

Materiál přezky: PC + 30 % GF

Nastavitelná délka: 140–210 mm

Kompatibilita: Android 6.0 a novější nebo iOS 10.0 a novější

Typ baterie: Lithium-ion polymerová baterie

Vstupní napětí: 5 V 

Vstupní proud: 1 A

Provozní teplota: 0 °C až 45 °C

Maximální výstupní výkon: ≤ 13 dBm

Provozní frekvence: 2400–2483,5 MHz

Bluetooth® a příslušná loga jsou registrované obchodní známky vlastněné společností Bluetooth SIG, Inc. a veškeré použití těchto známek společností Xiaomi Inc. podléhá licenci. Jiné obchodní známky a obchodní značky patří příslušným vlastníkům.

## Informace o shodě s předpisy

---



Všechny výrobky označené tímto symbolem jsou odpadní elektrická a elektronická zařízení (OEEZ, jak je uvedeno ve směrnici 2012/19/EU), která by neměla být mísená s netříděným domovním odpadem. Místo toho byste měli chránit lidské zdraví a životní prostředí odevzdáním zařízení na sběrném místě, které je určeno k recyklaci odpadních elektrických a elektronických zařízení a stanoveno vládou nebo místními úřady. Správná likvidace a recyklace pomohou zabránit potenciálním negativním dopadům na životní prostředí a lidské zdraví. Více informací o umístění a podmínkách těchto sběrných míst se dozvíte od montážního technika nebo místních úřadů.

## EU – Prohlášení o shodě

---



Společnost Xiaomi Communications Co., Ltd. tímto prohlašuje, že rádiové zařízení typu M2109W1 je v souladu se směrnicí 2014/53/EU. Úplné znění prohlášení o shodě pro EU je k dispozici na následující internetové adrese: <http://www.mi.com/global/service/support/declaration.html>

Informace o právních předpisech, osvědčení produktu a loga označující shodu s předpisy a normami souvisejícími s těmito hodinkami Redmi Watch 2 Lite naleznete v nabídce Nastavení > O hodinkách > Dohled.

## UPOZORNĚNÍ K ZÁRUCE

---

Jako uživatel produktů Xiaomi máte za určitých podmínek nárok na dodatečné záruky. Společnost Xiaomi nabízí specifické spotřebitelské záruky v rámci výhod poskytovaných jako doplněk k zákonným zárukám poskytovaným na základě zákona o ochraně spotřebitelů platného ve vaší zemi, nikoli namísto těchto záruk. Doba platnosti a podmínky týkající se zákonných záruk jsou uvedeny v příslušných místních zákonech. Další informace o výhodách spotřebitelských záruk naleznete na oficiálních webových stránkách společnosti Xiaomi <https://www.mi.com/en/service/warranty/>. S výjimkou případů, kdy to zakazují zákony nebo jinak přislíbila společnost Xiaomi, jsou poprodejní služby omezeny na zemi nebo region původního nákupu. V rámci spotřebitelské záruky a v maximálním rozsahu povoleném zákonem společnost Xiaomi dle svého uvážení opraví nebo vymění váš produkt, případně vám vrátí zpět částku, která za něj byla zaplacená. Na běžnou míru opotřebení, zásah vyšší moci, zneužití nebo poškození způsobené nedbalostí nebo chybou uživatele se záruka nevztahuje. Kontaktní osobou pro poprodejní servis může být jakákoliv osoba v autorizované servisní síti společnosti Xiaomi, autorizovaní distributoři společnosti Xiaomi nebo konečný prodejce, který vám produkty prodal. V případě pochybností kontaktujte příslušnou osobu, kterou společnost Xiaomi určila.

Současné záruky se nevztahují na Hongkong a Tchaj-wan.

Na výrobky, které nebyly řádně dovezeny a/nebo nebyly řádně vyrobeny společností Xiaomi a/nebo nebyly řádně pořízeny od společnosti Xiaomi nebo oficiálního prodejce produktů Xiaomi, se stávající záruky nevztahují. Na základě platných zákonů můžete získat záruky od neoficiálního prodejce, který produkt prodal. Společnost Xiaomi vás proto vyzývá, abyste kontaktovali prodejce, od kterého jste výrobek zakoupili.

Výrobce: Xiaomi Communications Co., Ltd.

Adresa: #019, 9th Floor, Building 6, 33 Xi'erqi Middle Road, Haidian District, Beijing, China, 100085

Další informace naleznete na webových stránkách [www.mi.com](http://www.mi.com)

Dovozce:

AT Computers a.s.

Těšínská 1970/56, Slezská Ostrava, 710 00 Ostrava

IČO: 61672599