

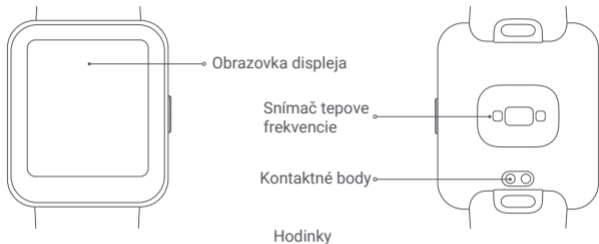
Redmi Watch 2 Lite

Uživatelská příručka

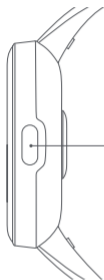


Prehľad o výrobku

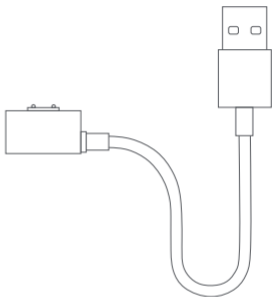
Pred použitím výrobku si starostlivo prečítajte túto príručku a uschovajte ju pre budúcu potrebu.



Na denné nosenie pohodlne stiahnite pásek hodínok okolo zápästia približne na vzdialenosť jedného prsta od zápästnej kosti. Opasok upravte tak, aby snímač tepovej frekvencie mohol normálne zhromažďovať dáta.



Funkčné tlačidlo

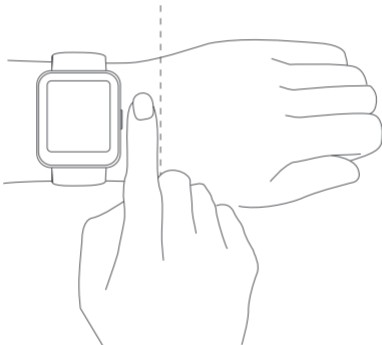


Nabíjací kábel

Spôsob nosenia

Na denné nosenie pohodlne stiahnite pásek hodín okolo zápästia približne na vzdialenosť jedného prsta od zápästnej kosti. Opasok upravte tak, aby snímač tepovej frekvencie mohol normálne zhromažďovať dáta.

Poznámka: Prliš voľné nosenie hodín môže mať vplyv na činnosť snímača tepovej frekvencie.



Spôsob pripojenia

Stiahnite a nainštalujte aplikáciu Xiaomi Wear / Xiaomi Wear Lite, aby ste mohli hodinky lepšie spravovať, a prihláste sa k svojmu Xiaomi účtu, aby ste získali viac služieb.

Upozornenie: Tu popísané operácie sa môžu mierne líšiť od aplikácie Xiaomi Wear/Xiaomi Wear Lite z dôvodu jej aktualizácie, preto postupujte podľa pokynov na obrazovke.

1. Stlačením a podržaním funkčného tlačidla zapnete hodinky. Naskenujte kód QR zobrazený na hodinkách svojim telefónom a stiahnite a nainštalujte aplikáciu Xiaomi Wear / Xiaomi Wear Lite. Tiež môžete aplikáciu stiahnuť a nainštalovať z obchodov s aplikáciami alebo naskenovať kód QR uvedený nižšie.
2. Otvorte aplikáciu Xiaomi Wear / Xiaomi Wear Lite a prihláste sa k svojmu Xiaomi účtu. Vyberte Pridať zariadenie a postupujte podľa pokynov na pridanie hodínok.



Naskenujte kód QR, aby ste stiahli aplikáciu.

Zariadenia so systémom Android: Aplikácia Xiaomi Wear

Zariadenia so systémom iOS: Aplikácia Xiaomi Wear Lite

Párovanie

Keď sa na telefóne aj hodinkách zobrazí identický párovací kód, dokončite párovanie kliknutím na Spárovať.

Poznámky:

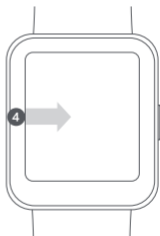
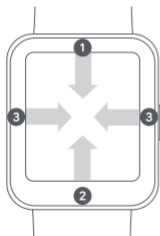
Počas párovania skontrolujte, že je na vašom telefóne povolené rozhranie Bluetooth a že sú hodinky k telefónu správne pripojené.

Ak sa párovací kód zobrazí na hodinkách, ale nie na telefóne, skontrolujte prosím, či sa požiadavka na párovanie nenachádza v upozorneniach telefónu.

Pokiaľ hodinky pri pridávaní do aplikácie nejde nájst' alebo ich počas použitia k telefónu nejde pripojiť, stlačte a podržte funkčné tlačidlo a hodinkách po dobu 3 sekúnd, zvolte možnosť pre obnovenie továrenského nastavenia, a potom skúste akciu opakovať.

Spôsob použitia

1. Zobrazenie upozornení: Prejdite prstom dole od hornej časti domovskej obrazovky.
2. Otvorenie riadiaceho panelu: Prejdite prstom hore od dolnej časti domovskej obrazovky.
3. Prepnutie widgetu: Potiahnite prstom doľava alebo doprava na stránke domovskej obrazovky.
4. Návrat: Prejdite prstom od ľavej hrany doprava, ak ste na iných stránkach obrazovky.



GPS a A-GPS

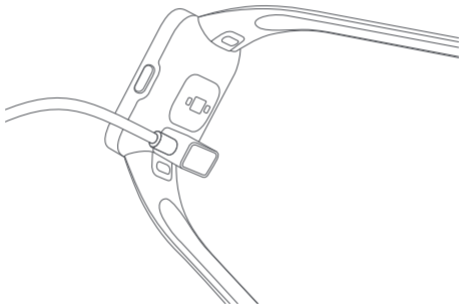
Hodinky podporujú sledovanie polohy systémom GPS (Global Position System). Ak vykonávate vonkajšiu aktivitu, ako je beh, systém GPS automaticky zahájí činnosť a upozorní vás, keď je zistenie polohy úspešné. Po skončení aktivity sledovanie skončí. Najlepším miestom na sledovanie GPS je otvorená príroda. Ak sa nachádzate v tesnom zhľuku ľudí, môže zisťovanie polohy GPS pomôcť zdvihnúť ruku. Odporúča sa začať aktivitu až vtedy, keď systém GPS začne pracovať.

Hodinky majú funkciu A-GPS (Assisted GPS), ktorá môže urýchliť zistenie polohy GPS pomocou dát priamo zo satelitov GPS. Skontrolujte, či sú hodinky pripojené k telefónu pomocou rozhrania Bluetooth, že je možné dáta z aplikácie Xiaomi Wear / Xiaomi Wear Lite do hodín automaticky synchronizovať a že sa tiež automaticky aktualizujú dáta A-GPS. Pokiaľ sa dáta nesynchronizovali počas siedmich po sebe idúcich dní, platnosť dát A-GPS vyprší. V takom prípade je potrebné znovu získať informácie o polohe. Aby ste aktualizovali informácie o polohe, môžete na hodinkách prejsť na stránku vonkajších cvičení.

Nabíjanie

Pri nízkom stave batérie hodinky okamžite nabíte. Pripojte k hodinkám nabíjací kábel podľa obrázku.

Upozornenie: Keď je magnetický nabíjací kábel pripojený k napájaniu, uistite sa, že sa naň nedostanú vodivé látky. Inak by mohlo dôjsť k skratu.



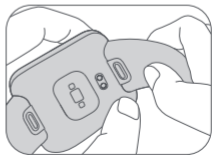
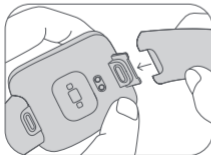
Úprava a inštalácia/deinštalácia pásky

Upravte polohu pracky podľa obvodu vášho zápästia. Ak chcete nainštalovať alebo odinštalovať pásku, pozrite si obrázky nižšie. Za pásik môžete zatiahnuť, aby ste sa presvedčili, že je inštalovaný bezpečne.

Odinštalovanie pásky: Jednou rukou stlačte uvoľňovacie tlačidlo a zároveň druhou rukou za pásik zatiahnite.



Inštalácia pásky: Zarovnajte vybranie pásky s hodinkami a potom ho zatlačte do hodiniek, kým nebudete počuť cvaknutie.



Bezpečnostné opatrenia

- Pokiaľ hodinky používate na meranie tepovej frekvencie, držte zápästie v kľude.
- Náramok má úroveň vodotesnosti 5 ATM. Je možné ho nosiť do bazéna alebo pri plávaní pri pobreží. Nie je ho však možné používať v miestach s vysokou teplotou a/alebo vlhkosťou, ako sú horúce pramene, sauna alebo sprcha, ani pri aktivitách na hlboké alebo rýchlejšej vode, ako sú potápanie, šnorchlovanie alebo surfovanie. Okrem toho nezabúdajte zložiť hodinky pri praní oblečenia.
- Dotyková obrazovka hodínok nie je určená na používanie pod vodou. Pokiaľ hodinky prídu do kontaktu s vodou, pred ďalším používaním utrite z povrchu vodu pomocou mäkkej utierky.
- Pri bežnom nosení remienok príliš neťahujte. Udržujte kontaktnú plochu suchú a opasok pravidelne čistite vodou. Ak sa na pokožke v mieste kontaktu objaví začervenanie alebo opuch, okamžite prestaňte hodinky používať a vyhľadajte lekársku pomoc.
- Informácie o produkte sú uvedené vo vybraní pásky. Ak ich chcete skontrolovať, môžete pásku odmontovať.
- Na nabíjanie hodínok používajte priloženú nabíjačku. Používajte iba napájacie adaptéry, ktoré vyhovujú miestnym bezpečnostným predpisom alebo sú certifikované a dodávané kvalifikovaným výrobcom.
- Uistite sa, že napájací adaptér, nabíjačka a hodinky sú počas nabíjania v suchom prostredí. Nedotýkajte sa ich mokrymi rukami a nevystavujte ich dažďu ani iným kvapalinám.
- Prevádzková teplota hodínok je v rozmedzí od 0°C do 45°C. Ak je teplota okolia príliš vysoká alebo príliš nízka, hodinky nemusia fungovať správne.
- Hodinky majú integrovanú batériu. Aby nedošlo k poškodeniu batérie alebo hodínok, batériu sami nerozoberajte ani nevymieňajte. Batériu môže vymieňať iba autorizovaný poskytovateľ servisu. V opačnom prípade použitie chybného typu batérie môže viesť k potenciálne nebezpečnej situácii s možnosťou zranenia osôb.

-
- Hodinky nerozoberajte, nedeformujte, nevhadzujte ich do ohňa ani do nich neúčchajte. Pokiaľ dôjde k akémukoľvek nadúvaniu alebo úniku kvapaliny, prestaňte batériu okamžite používať.
 - Nikdy nehádzte hodinky alebo ich batériu do ohňa, aby nedošlo k explózií.
 - Tieto hodinky nie sú zdravotná pomôcka; dáta ani informácie poskytované hodinkami nesmú byť používané ako základ diagnózy, liečby alebo prevencie chorôb.
 - Hodinky a ich príslušenstvo môžu obsahovať drobné diely. Aby ste zabránili uduseniu alebo iným nebezpečenstvám a poškodeniam spôsobeným deťmi, uchovávajte hodinky mimo ich dosahu.
 - Tieto hodinky nie sú hračka. Uchovávajte ho mimo dosahu detí.
 - Pokiaľ sa hodinky nebudú dlhšiu dobu používať, plne ju nabite a potom ich vypnite a uložte na suchom a chladnom mieste. Hodinky dobíjajte aspoň raz za 3 mesiace.
 - Ak sa na pokožke v mieste dotyku s výrobkom objaví začervenanie alebo opuch, okamžite prestaňte výrobok používať a vyhľadajte lekársku pomoc.
 - Nevyhadzujte batériu do odpadu, ktorý je určený na skládkovanie. Pri likvidácii batérie sa riadte miestnymi zákonmi a predpismi.
 - Ponechanie batérie v prostredí s extrémne vysokou teplotou, ktoré by mohlo viesť k výbuchu alebo úniku horľavej tekutiny či plynu.
 - Pôsobenie na batériu extrémne nízkym tlakom vzduchu, ktoré by mohlo viesť k výbuchu alebo úniku horľavej tekutiny či plynu.
 - Keď sa výrobok používa, udržujte jeho indikátor mimo dosahu očí detí a zvierat.

Parametre

Produkt: Smart Watch

Názov: Hodinky Redmi 2 Lite

Model: M2109W1

Obrazovka displeja:

Štvorcová obrazovka, 1,55 palca, typ TFT, rozlíšenie 320 × 360

Bezdrôtová konektivita: Bluetooth® 5.0 (Bluetooth Low Energy)

Snímač: Optický snímač tepovej frekvencie, akcelerometer, gyroskop, elektronický kompas

Kapacita batérie: 262 mAh

Rozmery výrobku: 41,2 × 35,3 × 10,7 mm (bez pásky a výstupkov)

Vodotesnosť: 5 ATM

Zisťovanie polohy:

GPS/GLONASS/Galileo/BeiDou

Prenosová frekvencia systémov GPS/GLONASS/Galileo/BeiDou: 1559–1610 MHz

Čistá hmotnosť hodinek: 35 g (vrátane pásky)

Materiál pásky: TPU

Materiál pracky: PC + 30% GF

Nastaviteľná dĺžka: 140–210 mm

Kompatibilita: Android 6.0 a novší alebo iOS 10.0 a novší

Typ batérie: Lithium-ion polymérová batéria

Vstupné napätie: 5 V 

Vstupný prúd: 1 A

Prevádzková teplota: 0 °C až 45 °C

Maximálny výstupný výkon: ≤ 13 dBm

Prevádzková frekvencia: 2400–2483,5 MHz

Bluetooth® a príslušné logá sú registrované obchodné známky vlastnené spoločnosťou Bluetooth SIG, Inc. a všetky použitia týchto známk spoločnosťou Xiaomi Inc. podlieha licencií. Iné obchodné známky a obchodné značky patria príslušným vlastníkom.

Informácie o zhode s predpismi



Všetky výrobky označené týmto symbolom sú odpadové elektrické a elektronické zariadenia (OEEZ, ako je uvedené v smernici 2012/19/EÚ), ktoré by nemali byť miešané s netriedeným domovým odpadom. Namiesto toho by ste mali chrániť ľudské zdravie a životné prostredie odovzdaním zariadenia na zbernom mieste, ktoré je určené na recykláciu odpadových elektrických a elektronických zariadení a stanovené vládou alebo miestnymi úradmi. Správna likvidácia a recyklácia pomôžu zabrániť potenciálnym negatívnym dopadom na životné prostredie a ľudské zdravie. Viac informácií o umiestnení a podmienkach týchto zberných miest sa dozviete od montážneho technika alebo miestnych úradov.

EÚ – Vyhlásenie o zhode



Spoločnosť Xiaomi Communications Co., Ltd. týmto vyhlasuje, že rádiové zariadenie typu M2109W1 je v súlade so smernicou 2014/53/EÚ. Úplné znenie vyhlásenia o zhode pre EÚ je k dispozícii na nasledujúcej internetovej adrese: <http://www.mi.com/global/service/support/declaration.html>

Informácie o právnych predpisoch, osvedčení produktu a logoch označujúcich zhodu s predpismi a normami súvisiacimi s týmito hodinkami Redmi Watch 2 Lite nájdete v ponuke Nastavenie > O hodinkách > Dohľad.

UPOZORNENIE K ZÁRUKÉ

Ako používateľ produktov Xiaomi máte za určitých podmienok nárok na dodatočné záruky. Spoločnosť Xiaomi ponúka špecifické spotrebiteľské záruky v rámci výhod poskytovaných ako doplnok k zákonným zárukám poskytovaným na základe zákona o ochrane spotrebiteľov platného vo vašej krajine, nie namiesto týchto záruk. Doba platnosti a podmienky týkajúce sa zákonných záruk sú uvedené v príslušných miestnych zákonoch. Ďalšie informácie o výhodách spotrebiteľských záruk nájdete na oficiálnych webových stránkach spoločnosti Xiaomi <https://www.mi.com/en/service/warranty/>. S výnimkou prípadov, keď to zakazujú zákony alebo inak prisľúbila spoločnosť Xiaomi, sú popredajné služby obmedzené na krajinu alebo región pôvodného nákupu. V rámci spotrebiteľskej záruky a v maximálnom rozsahu povolenom zákonom spoločnosť Xiaomi podľa svojho uváženia opraví alebo vymení váš produkt, prípadne vám vráti späť čiastku, ktorá zaň bola zaplatená. Na bežnú mieru opotrebenia, zásah vyššej moci, zneužitia alebo poškodenia spôsobené nedbalosťou alebo chybou užívateľa sa záruka nevzťahuje. Kontaktnou osobou pre popredajný servis môže byť akákoľvek osoba v autorizovanej servisnej sieti spoločnosti Xiaomi, autorizovaní distribútori spoločnosti Xiaomi alebo konečný predajca, ktorý vám produkty predal. V prípade pochybností kontaktujte príslušnú osobu, ktorú spoločnosť Xiaomi určila.

Súčasnú záruku sa nevzťahujú na Hongkong a Taiwan.

Na výrobky, ktoré neboli riadne dovezené a/alebo neboli riadne vyrobené spoločnosťou Xiaomi a/alebo neboli riadne obstarané od spoločnosti Xiaomi alebo oficiálneho predajcu produktov Xiaomi, sa existujúce záruky nevzťahujú. Na základe platných zákonov môžete získať záruky od neoficiálneho predajcu, ktorý produkt predal. Spoločnosť Xiaomi vás preto vyzýva, aby ste kontaktovali predajcu, od ktorého ste výrobok zakúpili.

Výrobca: Xiaomi Communications Co., Ltd.

Adresa: #019, 9th Floor, Building 6, 33 Xi'erqi Middle Road, Haidian District, Bei get, 100085

Ďalšie informácie nájdete na webových stránkach www.mi.com

Dovozce:

AT Computers a.s.

Těšínská 1970/56,

Slezská Ostrava, 710 00 Ostrava

IČO: 61672599