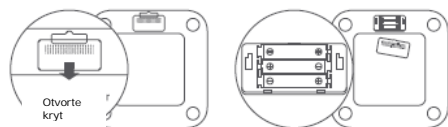


Tento návod si dôkladne prečítajte a ponechajte si ho na prípadné použitie v budúcnosti.

#### Elemeň behelyezése

Odstráňte nálepku a otvorte kryt batérie, potom založte tri 1,5V batérie typu AAA, ako je znázornené na obrázku.



#### Inštalácia aplikácie

Naskenujte QR kód, aby ste si stiahli a nainštalovali najnovšiu verziu aplikácie "Mi Fit", alebo ju vyhľadajte v obchodoch Google Play, App Store alebo v obchodoch s aplikáciami tretích strán.



#### Potrebné opatrenia

1. Aby ste zabránili pokľznutiu, neumiestňujte váhu na klzkú podlahu a nepoužívajte ju vtedy, ak máte mokré nohy alebo je mokrá váha.
2. Keď sa vážite, vždy stojte uprostred váhy, aby ste zabránili náhodnému prevráteniu.
3. Váhu používajte len v suchom prostredí a neponárajte ju do vody.
4. Pri čistení povrch váhy utierajte vlhkou látkou s jemným čistiacim prostriedkom. Nepoužívajte organické rozpúšťadlá alebo iné chemické látky.
5. Po vybití batérií ich okamžite vyberte, aby ste zabránili možnému vytečeniu a korózii.
6. Táto váha sa neodporúča pre ľudí so zariadením pacemaker alebo inými implantovanými zdravotníckymi prístrojmi. Presnosť údajov o zložení tela sa môže líšiť, ak ju používajú profesionálni športovci, tehotné ženy a niektorí ďalší jednotlivci s osobitnými stavmi.
7. Môžete ísť do aplikácie Mi Fit a vyskúšať si funkciu Meranie pri státi na jednej nohe so zatvorenými očami. Keď sa budete cítiť mimo rovnováhy, otvorte oči a pevne sa postavte na obe nohy, aby ste sa náhodou neprevádzili a nespôsobili si pád. Každý, vrátane detí, starších osôb, tehotných žien a iných ľudí s fyzickými poruchami alebo poruchami rovnováhy, musí túto funkciu používať opatrne.

#### Informácie o likvidácii a recyklovaní



Tento symbol znamená, že výrobok sa musí po ukončení životnosti zlikvidovať oddelene od bežného domového odpadu. Uvedomte si, že ste zodpovední za likvidáciu elektronického zariadenia v recyklačných strediskách, aby ste pomohli zachovať prírodné zdroje.

#### VÝSTRAHA

RIZIKO VÝBUCHU BATÉRIE V PRÍPADE, ŽE SA NAHRADÍ NEVHODNÝM TYPOM. POUŽÍTE BATÉRIE LIKVIDUJTE PODĽA POKYNOV.

9

#### Spárovanie váhy

Otvorte aplikáciu Mi Fit a prihláste sa pomocou svojho účtu Mi, potom váhu spárujte so svojim účtom a zadajte svoje osobné údaje podľa pokynov na obrazovke.

Po spárovaní váhy si môžete prostredníctvom aplikácie Mi Fit a aplikácie Mi Home / Xiaomi Home skontrolovať záznamy o vážení a analýzu hmotnosti\*.

\* Platí pre aplikáciu Xiaomi Home v Európe (okrem Ruska). Ako standard sa chápe názov aplikácie zobrazený na vašom zariadení.

Osobné údaje sa používajú na analýzu Vašej hmotnosti. Aby ste zabezpečili presnosť výsledkov, zadajte presné osobné údaje.

#### Váženie ľudí

Váhu umiestnite na tvrdý, rovný povrch.

Postupujte podľa orientácie a polohy znázornenej na obrázku, stúpňte si na váhu a stojte uprostred, pevne na obidvoch nohách.

Keď údaj o hmotnosti bliká, váženie sa skončilo a informácie o analýze hmotnosti môžete vidieť na svojom telefóne.



Informácie váhy o analýze hmotnosti sú určené len na informačné účely a nepredstavujú lekárske poradenstvo.

7

#### Certifikáty a schválenie bezpečnosti



Spoločnosť Anhui Huami Information Technology Co., Ltd. týmto prehlasuje, že vysokofrekvenčné zariadenie typu XMTZCO4HM je v súlade so smernicou EÚ 2014/53/EÚ. Úplný text prehlásenia o zhode pre EÚ je k dispozícii na tejto internetovej adrese: <http://www.mi.com/global/service/support/declaration.html>

#### Specifikációk

Názov: Mi Smart Scale 2	Materiál puzdra: Tvrdené sklo, technický plast
Model: XMTZCO4HM	Pripojiteľnosť k Wi-Fi: Bluetooth 5.0
Rozmery: 280 x 280 x 22 mm	Prevádzková teplota: 0 - 40 °C
Čistá hmotnosť: 1,2 kg	Napájací zdroj: 1,5 V AAA batérie x3
Rozsah vážení: 100 g - 150 kg	Frekvencia: 2402-2480 MHz
Váhové jednotky: kg / lbs	Max. výkon: 4 dBm
Prirastky: 0,1 kg/lbs	

Kompatibilné s: Android 4.4 alebo iOS 9.0 (z iPhone 5S a vyšších verzií) a vyšších verzií, tiež Bluetooth 4.0 a vyšších verzií

#### Váha Mi Smart Scale 2

Model: XMTZCO4HM

Vyrobena pre: Xiaomi Communications Co., Ltd.  
Výrobca: Anhui Huami Information Technology Co., Ltd.

Adresa: Room 1201, Building A4, National Animation Industry Base, No. 800 Wangjiang West Road, Gaoxin District, Hefei, Anhui, Čína  
Ďalšie informácie nájdete na [www.mi.com](http://www.mi.com)

10

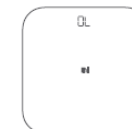
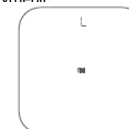
#### Váženie predmetov

Váhu umiestnite na tvrdý, rovný povrch. Stlačte On na váhe, aby sa zapla. Počkajte, kým sa na displeji nezobrazí "0.00", potom na váhu umiestnite predmet, ktorý chcete odvážiť.

Prenášanie váhy alebo nárazy môžu ovplyvniť presnosť, v takomto prípade by ste mali predmet odvážiť znovu, aby ste sa uistili, že meranie je presné.

#### Výstražné oznamy

Počas vážení blikajúce "L" signalizuje, že batérie sú skoro vybité a mali by ste ich čo najskôr vymeniť. Počas vážení blikajúce "OL" signalizuje, že váha je preťažená záťažou vyššou ako 150 kg



#### Výber jednotky pre váženie

Váha má predvolený výpočet hmotnosti v kilogramoch (kg). Jednotku pre váženie váhy môžete zmeniť prostredníctvom nastavení zariadenia v aplikácii Mi Fit. Váha môže zobrazovať hmotnosť v kilogramoch (kg) a librách (lbs).

8

Dovozca:  
AT Computers a.s.  
Tešínská 1970/56, Slezská Ostrava, 710 00 Ostrava  
IČO: 61672599