

**xiaomi** Electric Kettle 2 Užívateľská príručka



Před použitím si pečlivě přečtete tuto uživatelskou příručku a uschovejte si ji pro budoucí použití.

## Bezpečnostné opatrenia

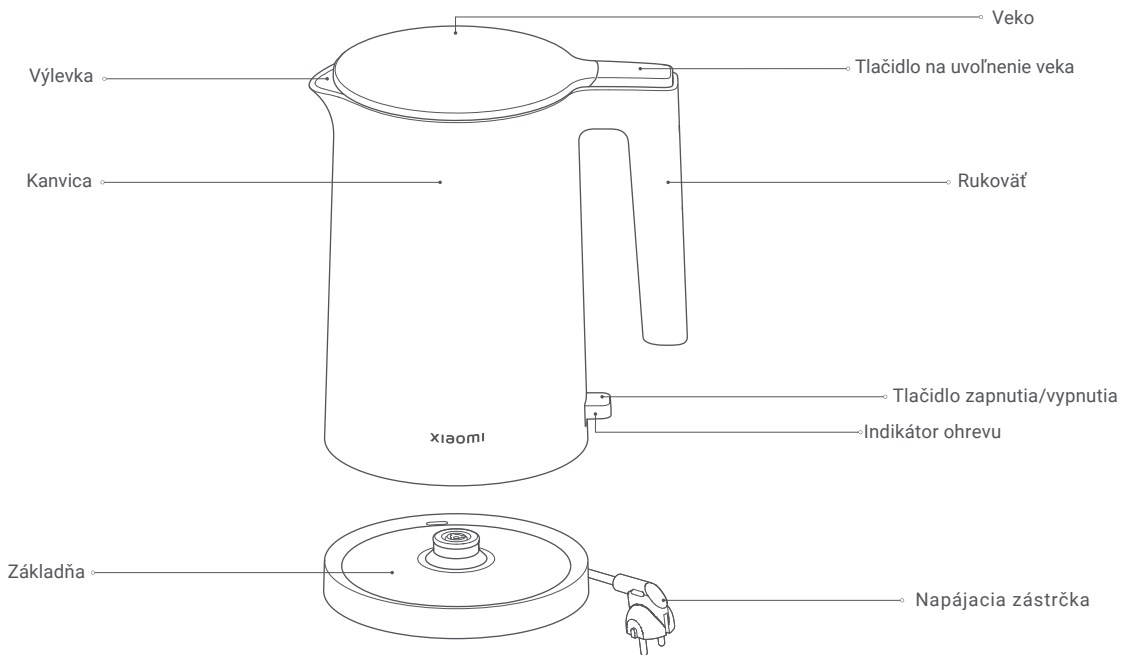
- Tento spotřebič je určený na použitie v domácnosti a podobných miestach, ako sú:
  - kuchynské priestory pre zamestnancov v obchodoch, kanceláriách a iných pracovných priestoroch;
  - na farmách;
  - pre klientov v hoteloch, motelloch a iných obytných zariadeniach;
  - prostredie typu penzión a raňajky.
- Spotřebič nesmie byť ponorený.
- Spotřebič smie byť používaný iba s dodanou základňou.
- Nedovoľte ľuďom, ktorí nemajú fyzické, zmyslové alebo intelektuálne schopnosti alebo nemajú skúsenosti či zdravý rozum, používať tento produkt bez dozoru alebo vedenia.
- Nikdy nedovoľte deťom hrať sa s kanvicou.
- Uchovávajte ho mimo dosahu detí.
- Keď je kanvica prázdna, nepoužíva sa, alebo keď do nej dopĺňate vodu, prenášate ju alebo čistíte, alebo dokonca keď sa vyskytne nejaký problém, musí byť kanvica odpojená zo zásuvky.
- Nepoužívajte túto kanvicu na naklonenom alebo nestabilnom povrchu a udržiujte ju mimo dosahu zdrojov tepla, aby nedošlo k poškodeniu jej plastových častí. Neumiestňujte kanvicu vedľa žiadneho elektrického spotrebiča alebo naň.
- Kanvica sa smie používať iba s uzemnenou elektrickou zásuvkou s menovitým prúdom 10 A alebo vyšším a menovitým napätím 220-240 V~. Nezapájajte kanvicu do elektrickej zásuvky spoločne s inými elektrickými spotrebičmi.
- Ak je napájací kábel poškodený alebo prerušený, musí byť vymenený výrobcom alebo popredajným servisom, aby nedošlo k ohrozeniu bezpečnosti. Neotvírejte víko konvice, nevylévajte vodu ani nepřilievajte vodu, pokud je konvice v provozu.
- Pokud je konvice přeplněná, mohla by z ní vystříknout vařící voda.
- Túto kanvicu je možné používať iba na varenie vody. Nepoužívajte ju na ohrev iných vecí, napríklad morských rias, vajec, sójového mlieka, čajových lístkov, mlieka a rezancov. V opačnom prípade by kanvica nemusela správne fungovať. Nepridávajte vodu nad značku maximálnej hladiny vody. V opačnom prípade horúca voda pretečie alebo vystrekne a spôsobí únik vody z kanvice. Pri varení vody musí byť voda v kanvici nad značkou minimálnej hladiny vody, aby nedošlo k jej vyvareniu.
- Pri pridávaní vody zložte kanvicu zo základne a pred vrátením späť na základňu zotrpite prebytočnú vodu z dna kanvice.
- Kanvicu neumiestňujte do blízkosti zdrojov tepla, ako sú sporáky a kachle, aby ste predišli riziku požiaru.
- Aby ste predišli riziku požiaru, nepoužívajte s týmto výrobkom nekvalitnú napájajúcu lištu.
- Neponárajte kanvicu do vody. Pri používaní kanvicu nenakláňajte, netraste s ňou, nehýbte s ňou ani ju neprevracajte.
- Tento spotřebič môžu používať deti od 8 rokov, pokiaľ im bol poskytnutý dohľad alebo boli poučené o používaní spotrebiča bezpečným spôsobom a pokiaľ rozumejú súvisiacim rizikám. Čistenie a užívateľskú údržbu nesmú vykonávať deti, pokiaľ nie sú staršie ako 8 rokov a nie sú pod dohľadom. Spotřebič a jeho kábel uchovávajte mimo dosahu detí mladších ako 8 rokov.

- Spotřebiče môžu používať osoby so zníženými fyzickými, zmyslovými alebo duševnými schopnosťami alebo s nedostatkom skúseností a znalostí, pokiaľ boli pod dohľadom alebo boli poučené o používaní spotrebiča bezpečným spôsobom a rozumejú súvisiacim nebezpečenstvám.

Poznámka: Pri prvom použití kanvice uvarte vodu a pred pitím kanvicu 3x vyprázdnite.

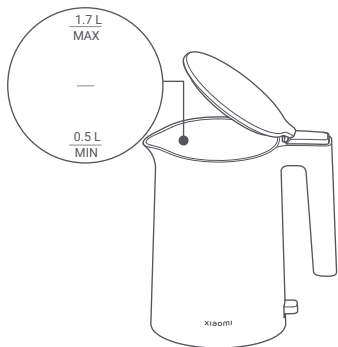
Upozornenie: Nehýbte vekom kanvice, keď sa voda varí.

## Prehľad produktu



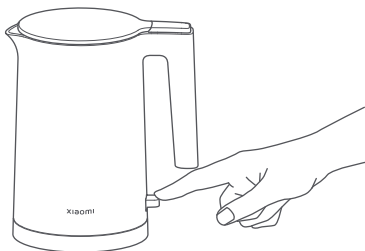
Poznámka: Vyobrazenie výrobku, príslušenstva a používateľského rozhrania v používateľskej príručke slúži len na referenčné účely. Skutočný výrobok a funkcie sa môžu líšiť v dôsledku vylepšenia výrobku.

# Ako používať



1. Stlačením tlačidla pre uvoľnenie veka otvorte veko a do kanvice nalejte vodu.

Varovanie: Hladina vody musí dosahovať aspoň minimálne hodnoty a nesmie prekročiť maximálnu hodnotu.



3. Stlačte tlačidlo zapnutia/vypnutia. Potom sa rozsvieti indikátor ohrevu a kanvice sa začne ohrievať.



2. Úplne zatvorte veko a postavte kanvicu na základňu.



4. Hneď ako voda vrie, indikátor ohrevu zhasne a ohrev automaticky zastaví.

Varovanie: Počas prevádzky kanvice nepohybujte vekom, aby ste sa neoparili.

# Starostlivosť & údržba

1. Pridajte 0,5 l bieleho potravinárskeho octu a nechajte ho najmenej 1 hodinu namáčať.
2. Po vylíatí bieleho octu utrite zvyšky usadenín vlhkou handričkou.
3. Pridajte vodu (nad značku minima a pod značku maxima) a po jej vyvarení ju vylejte a potom kanvicu 4-5krát prepláchnite čistou vodou.
4. Suchou handričkou očistite vonkajšiu časť kanvice. Kanvicu uchovávajte na suchom, dobre vetranom mieste a chráňte ju pred prachom, vlhkosťou a hmyzom.

## Bezpečnostné opatrenia:

1. Pred čistením sa uistite, že je kanvica odpojená od siete, a nechajte ju vychladnúť.
2. Pravidelne odstraňujte vodný kameň a usadeniny vo vnútri kanvice, aby ste predĺžili jej životnosť.
3. Ak dôjde k závažnému usadzovaniu vodného kameňa, zopakujte vyššie uvedené kroky. Nepoužívajte oceľovú vlnu ani žiadne chemické či abrazívne čistiace prostriedky.
4. Neponárajte kanvicu ani jej základňu do vody a udržiajte jej vonkajšiu časť suchú.

# Špecifikácie

---

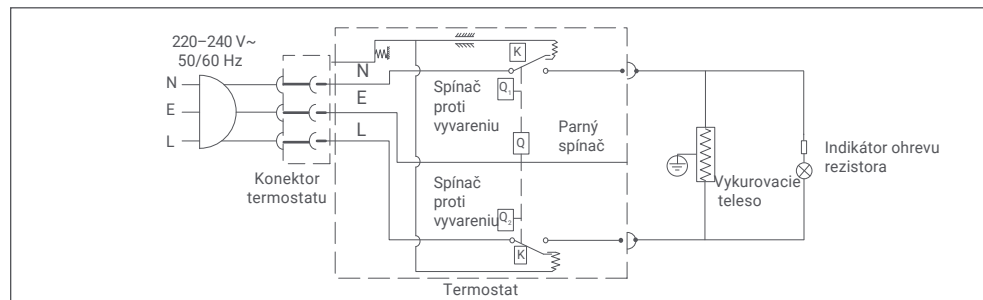
Názov	Xiaomi Electric Kettle
Model	2 MJDSH04YM
Menovité napätie	220–240 V~
Menovitá frekvencia	50/60 Hz
Menovitý výkon	1800 W
Kapacita	1,7 l
Čistá hmotnosť	1,17 kg
Rozmery položky	227 × 158 × 262 mm

---

# Odstraňovanie problémov

Problémy	Možné príčiny vzniku	Riešenie
Indikátor ohrevu nesvieti.	Napájacia zásuvka je poškodená alebo nemá správny kontakt.	Vymeňte zásuvku.
	Napájacia zástrčka nie je správne zapojená.	Správne zapojte napájaciu zástrčku.
	Napájacia zástrčka je zdeformovaná.	Kontaktujte popredajný servis.
Prevarená voda preteká.	Základňa nie je originálna alebo nie je určená pre túto kanvicu.	Použite základňu dodanú s kanvicou.
	Je prekročená značka maximálnej hladiny vody.	Udržujte množstvo vody v požadovanom rozmedzí.
Zmení sa farba alebo sa vo vnútri kanvice usadí vodný kameň.	Tvrdosť miestnej vody je vyššia.	Vyčistite kanvicu včas.
Kanvica sa neohrieva.	Tlačidlo zapnutia/vypnutia nie je stlačené alebo sa zasekne.	Opätovne stlačte tlačidlo zapnutia/vypnutia.
	Káble vnútorných svorkovnic sú uvoľnené alebo poškodené.	Kontaktujte popredajný servis.
	Termostat je nefunkčný.	Kontaktujte popredajný servis.
Voda sa nevarí alebo neprestáva varíť.	Termostat je nefunkčný.	Kontaktujte popredajný servis.
	Veko kanvice nie je správne zatvorené.	Veko pevne zatvorte.
	Vody je príliš málo, hladina je pod minimálnou hranicou.	Udržujte množstvo vody v požadovanom rozmedzí.

## Schéma obvodu



# ZÁRUČNÉ UPOZORNENIE

TÁTO ZÁRUKA VÁM DÁVA ZVLÁŠTNE PRÁVA, MÔŽETE MAŤ AJ ĎALŠIE PRÁVA USTANOVENÉ ZÁKONY VAŠEJ KRAJINY, PROVINCIIE ČI ŠTÁTU. V NIEKTORÝCH KRAJINÁCH, PROVINCIÁCH ČI ŠTÁTOCH MÔŽE SPOTREBITEĽSKÉ PRÁVO UKLADAŤ MINIMÁLNE ZÁRUČNÉ OBDOBIE. SPOLOČNOSŤ XIAOMI NEVYLUČUJE, NEOBMEDZUJE ANI NEPOZASTAVUJE VAŠE ĎALŠIE PRÁVA INAK, NEŽ ŇOU POVOĽUJE ZÁKON. PRE ÚPLNÉ POROZUMENIE VAŠIM PRÁVOM VÁM ODPORÚČAME KONZULTOVAŤ ZÁKONY VAŠEJ KRAJINY, PROVINCIIE ALEBO ŠTÁTU.

## 1. OBMEDZENÁ ZÁRUKA NA PRODUKT

Spoločnosť XIAOMI zaručuje, že produkty budú pri bežnom používaní v súlade s užívateľskou príručkou počas záručnej doby bez väd materiálu a spracovania. Trvanie a podmienky vzťahujúce sa k zákonnej záruke sú stanovené príslušnými miestnymi zákonmi. Ďalšie informácie o výhodách spotrebiteľskej záruky nájdete na oficiálnych webových stránkach spoločnosti Xiaomi:

<https://www.mi.com/en/service/warranty/>. Spoločnosť Xiaomi zaručuje pôvodnému kupujúcemu, že jej Xiaomi produkt nebude mať pri bežnom používaní vo vyššie uvedenom období vady materiálu a spracovania. Spoločnosť Xiaomi nezaručuje, že prevádzka produktu bude neprerušovaná alebo bezchybná. Spoločnosť Xiaomi nezodpovedá za škody vzniknuté nedodržaním pokynov týkajúcich sa používania produktu.

## 2. NÁPRAVY

Ak je zistená chyba hardvéru a spoločnosť Xiaomi počas záručnej doby dostane platnú reklamáciu, spoločnosť Xiaomi buď (1) produkt bezplatne opraví, (2) produkt vymení alebo (3) vráti peniaze za produkt, s výnimkou prípadných nákladov na prepravu.

## 3. AKO ZÍSKAŤ ZÁRUČNÝ SERVIS

Ak chcete získať záručný servis, musíte produkt doručiť na adresu uvedenú spoločnosťou Xiaomi, a to v pôvodnom obale alebo obale podobnom, ktorý poskytuje rovnaký stupeň ochrany produktu. S výnimkou rozsahu zakázaného platnými zákonmi môže spoločnosť Xiaomi vyžadovať, aby ste pred obdržaním záručného servisu predložili dôkazy alebo doklad o nákupe a/alebo vyhovelí registračným požiadavkám.

## 4. VYLÚČENIE A OBMEDZENIA

Pokiaľ spoločnosť Xiaomi nestanoví inak, vzťahuje sa táto obmedzená záruka len na produkty vyrobené spoločnosťou Xiaomi alebo pre ňu a identifikovateľné ochrannými známkami, obchodným názvom alebo logom "Xiaomi" alebo "Mi". Obmedzená záruka sa nevzťahuje na (a) škody spôsobené prírodou alebo vyššou mocou, napríklad úderom blesku, tornádom, povodňou, ohňom, zemetrasením alebo inou vonkajšou príčinou; (b) nedbalosť; (c) komerčné využitie; (d) zmeny alebo úpravy akejkoľvek časti produktu; (e) poškodenie spôsobené použitím s inými ako Xiaomi produktmi; (f) škody spôsobené nehodou, zneužitím alebo nesprávnym použitím; (g) poškodenie produktu spôsobené prevádzkovaním produktu mimo povoleného alebo zamýšľaného použitia opísaného spoločnosťou Xiaomi, nesprávnym napätím alebo napájaním; alebo (h) Poškodenie spôsobené servisom (vrátane aktualizácie a rozšírenia) vykonaného kýmkoľvek, kto nie je zástupcom Xiaomi.

Je vašou zodpovednosťou zálohovať všetky dáta, softvér alebo iné materiály, ktoré ste na produkte uložili alebo uchovali. Je pravdepodobné, že počas servisného procesu dôjde k strate alebo preformátovaniu dát, softvéru alebo iných materiálov v zariadení, spoločnosť Xiaomi nenesie zodpovednosť za také poškodenie alebo stratu. Žiadny predajca, agent alebo zamestnanec Xiaomi nie je oprávnený vykonávať akékoľvek úpravy, rozšírenie alebo doplnenie tejto obmedzenej záruky. Pokiaľ bude akákoľvek podmienka uznaná za nezákonnú alebo nevymáhateľnú, nebude ovplyvnená ani narušená zákonnosť alebo vymáhateľnosť zostávajúcich podmienok.

S výnimkou prípadov, keď to zakazujú zákony alebo inak sľubuje spoločnosť Xiaomi, budú popredajné služby obmedzené na krajinu alebo región pôvodného nákupu. Na produkty, ktoré neboli riadne dovezené a/alebo neboli riadne vyrobené spoločnosťou Xiaomi a/alebo neboli riadne získané od spoločnosti Xiaomi alebo od oficiálneho predajcu Xiaomi, sa tieto záruky nevzťahujú. Podľa platných zákonov môžete využívať záruky od neoficiálneho predajcu, ktorý produkt predal. Spoločnosť Xiaomi vás preto vyzýva, aby ste kontaktovali predajcu, od ktorého ste produkt zakúpili.

Súčasnú záruku sa nevzťahujú na Hongkong a Taiwan.

#### 5. PREDPOKLADANÉ ZÁRUKY

S výnimkou rozsahu zakázaného príslušnými zákonmi budú mať všetky predpokladané záruky (vrátane záruk predajnosti a vhodnosti na konkrétny účel) obmedzenú dobu trvania až do maximálnej doby trvania tejto obmedzenej záruky. Niektoré jurisdikcie neumožňujú obmedzenie dĺžky implicitnej záruky, takže vyššie uvedené obmedzenie nebude v týchto prípadoch použité.

#### 6. OBMEDZENIA POŠKODENÝ

S výnimkou rozsahu zakázaného platnými právnymi predpismi nebude spoločnosť Xiaomi zodpovedná za žiadne škody spôsobené nehodami, nepriamymi, zvláštnymi alebo následnými škodami, okrem iného vrátane straty ziskov, výnosov alebo dát, škôd vyplývajúcich z akéhokoľvek porušenia výslovnej alebo implicitnej záruky či podmienky alebo podľa akejkoľvek inej právnej teórie, aj keď bola spoločnosť Xiaomi informovaná o možnosti takých škôd.

#### 7. KONTAKTY XIAOMI

Pre zákazníkov, prosím navštívte nasledujúci web: <https://www.mi.com/en/service/warranty/>

Kontaktnou osobou pre popredajnú službu môže byť akákoľvek osoba v autorizovanej servisnej sieti Xiaomi, autorizovaní distribútori Xiaomi alebo konečný predajca, ktorý vám produkty predal. V prípade pochybností kontaktujte príslušnú osobu.





## EÚ vyhlásenie o zhode

My, Foshan Viomi Electrical Technology Co., Ltd., týmto vyhlasujeme, že toto zariadenie je v súlade s platnými smernicami a európskymi normami a ich zmenami. Úplné znenie vyhlásenia o zhode EÚ je k dispozícii na nasledujúcej internetovej adrese: <http://www.mi.com/global/service/support/declaration.html>.



## Informácie o OEEZ

Všetky výrobky označené týmto symbolom sú odpadové elektrické a elektronické zariadenia (OEEZ podľa smernice 2012/19/EÚ), ktoré by sa nemali miešať s netriedeným domovým odpadom. Namiesto toho by ste mali chrániť ľudské zdravie a životné prostredie tým, že svoje odpadové zariadenia odovzdáte na určenom zbernom mieste na recykláciu odpadových elektrických a elektronických zariadení, ktoré určí vláda alebo miestne úrady. Správna likvidácia a recyklácia pomôže zabrániť možným negatívnym dôsledkom pre životné prostredie a ľudské zdravie. Ďalšie informácie o umiestnení aj podmienkach týchto zberných miest získate od inštalatéra alebo miestnych úradov.

Vyrobené pre: Xiaomi Communications Co., Ltd.

Výrobca: Foshan Viomi Electrical Technology Co., Ltd.

Adresa: 2nd Floor, No. 1 Building And 4th Floor of No. 7 Building, North of Four Xinxí Street, Lunjiao, Shunde, Foshan, Guangdong, P. R. China

Ďalšie informácie nájdete na [www.mi.com](http://www.mi.com).

Podrobnosti o dovozcovi nájdete na krabičke.

Dátum výroby: viď krabička

Vyrobené v Číne

Dovozca:

AT Computers a.s.

Tešínská 1970/56, Slezská Ostrava, 710 00 Ostrava

IČO: 61672599

Verzia užívateľskej príručky: V1.1

