

Xiaomi

Smart Pet Fountain Uživatelská příručka



Bezpečnostní opatření

Před použitím si pečlivě přečtete tuto příručku a uschovejte ji pro budoucí použití.

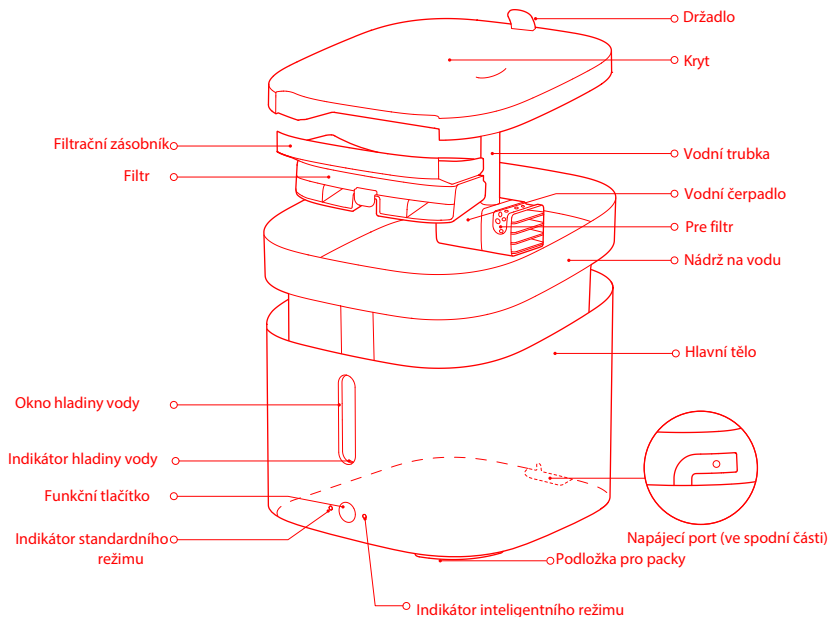
Varování

- Nejezte fontánu pro zvířata ani žádné její příslušenství. Používejte fontánu pro domácí mazlíčky v suchém a vnitřním prostředí.
- Neumisťujte fontánu pro domácí mazlíčky na vysoké místo.
- Během používání umístěte fontánu pro domácí mazlíčky na rovný povrch. Fontánu pro domácí mazlíčky nenaklánejte ani ji nepřevracejte.
- Do zásobníku na vodu nepřidávejte horkou vodu.
- Abyste zabránili překosnutí napájecího kabelu domácím mazlíčkem a tím pádem úniku elektrického proudu, uklidte napájecí kabel a udržujte jej mimo dosah vašeho domácího mazlíčka.
- Nerozebírejte ani neopravujte fontánu pro domácí mazlíčky sami.
- Nepoužívejte žádné neoriginální příslušenství. Xiaomi odpovídá pouze za výkon a bezpečnost oficiálně poskytovaného příslušenství.
Tento spotřebič není určen pro použití osobami (včetně dětí) se sníženými fyzickými, smyslovými nebo duševními schopnostmi nebo nedostatečnými zkušenostmi a znalostmi, pokud na ně nedohlíží osoba odpovědná za jejich bezpečnost nebo nejsou poučeny o používání spotřebiče.
- Děti by měly být pod dozorem, aby bylo zajištěno, že si se spotřebičem nebudou hrát.
- Spotřebič se smí používat pouze s napájecím zdrojem dodávaným se spotřebičem.
- Spotřebič smí být napájen pouze bezpečným velmi nízkým napětím, které odpovídá označení na spotřebiči.
- Tento spotřebič mohou používat děti ve věku od 8 let a starší a osoby se sníženými fyzickými, smyslovými nebo duševními schopnostmi nebo nedostatkem zkušeností a znalostí, pokud jsou pod dohledem nebo pokud jsou seznámeni s pokyny týkající se používání spotřebiče bezpečným způsobem a pochopili souvisejících nebezpečí. Děti si se spotřebičem nesmějí hrát. Čištění a uživatelskou údržbu nesmějí provádět děti bez dozoru.
- Za normálních podmínek používání byl toto zařízení mělo být udržováno ve vzdálenosti alespoň 20 cm mezi anténou a tělem uživatele.

Upozornění

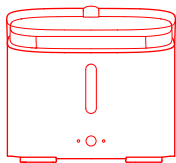
- Před demontáží a čištěním fontány pro domácí mazlíčky odpojte od elektrické zásuvky. Neponořujte fontánku a napájecí kabel do vody.
- Před prvním použitím vyčistěte vnitřek nádržky na vodu, kryt a filtrační misku vodou. K čištění těchto částí nepoužívejte horkou nebo převařenou vodu.
- Když filtr opouští továrnu, může na něm být zachyceno malé množství prášku, což je normální. Prášek lze smýt čistou vodou.
- Doporučuje se vyměnit filtr, pre filtr a držák pre filtru každý měsíc a vodní trubku každé dva měsíce.

Přehled produktu

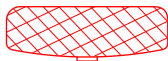


Poznámka: Ilustrace produktu, příslušenství a uživatelského rozhraní v uživatelské příručce slouží pouze pro referenční účely. Skutečný produkt a funkce se mohou lišit v důsledku vylepšení produktu.

Obsah balení



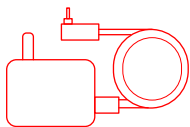
Pet Fountain



Filtr



Pre filtr



Napájecí kabel



Uživatelská příručka

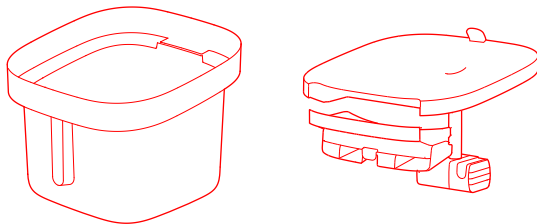


Oznámení o záruce

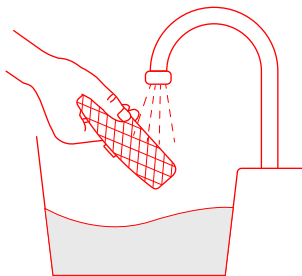
Jak nainstalovat

1. Před instalací otevřete kryt a vyčistěte všechny díly.

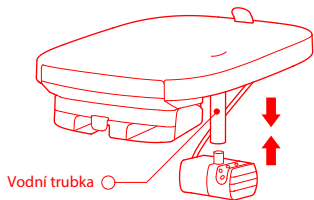
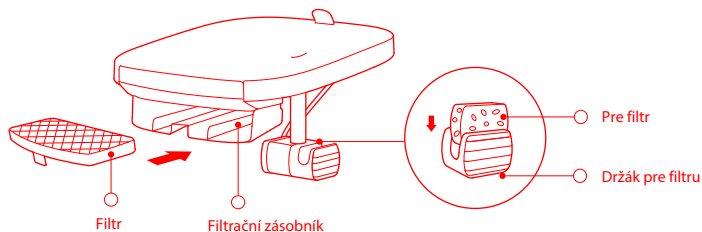
Poznámka: K čištění dílů nepoužívejte horkou ani převařenou vodu.



2. Vyplachujte filtr čistou vodou po dobu dvou minut, abyste odstranili plovoucí uhlíkový prášek generovaný kolizemi aktivního uhlí během přepravy.



3. Nainstalujte filtr a pre filtr podle obrázku.

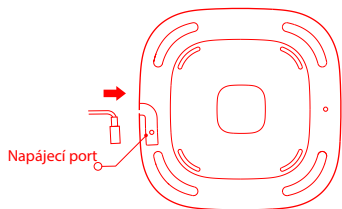


Poznámka: Pokud se vodní čerpadlo uvolní, znovu jej připojte k vodnímu trubce.

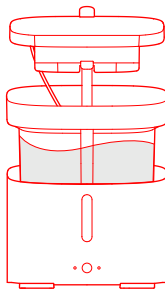
Poznámka: Doporučuje se vyměnit filtr, pre filtr a držák pre filtru každý měsíc a vodní trubka každé dva měsíce. Důkladně vyčistěte součásti včetně nádržky na vodu, krytu, filtrační misky, filtru, pre filtru a vodního čerpadla alespoň každých sedm dní.

Jak používat

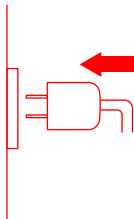
1. Připojte napájecí kabel k napájecímu portu ve spodní části fontány pro domácí mazlíčky.



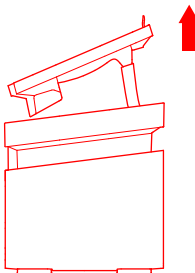
2. Vyměňte nádrž na vodu, naplňte ji vodou a znovu ji nainstalujte. Poté kryt zavřete.



3. Zapojte napájecí kabel do elektrické zásuvky a fontána pro domácí mazlíčky začne fungovat.



4. Fontánka pro domácí mazlíčky se po otevření krytu automaticky vypne a poté můžete do nádržky na vodu přidat vodu.



Režim dávkování vody

Standardní režim

V tomto režimu může fontánka pro zvířata nepřetržitě vydávat vodu.

Chytrý režim

V tomto režimu může fontánka pro domácí mazlíčky dávkovat vodu následovně.

- 8:00–22:00: Vydává vodu po dobu 10 minut, poté se na 10 minut zastaví a poté vydává znovu
- 22:00–8:00 (následující den): Vydává vodu po dobu 10 minut a poté se na 50 minut zastaví a poté vydává znovu

Poznámka: Doba výdeje vody se může lišit, když je fontánka pro zvířata offline.

Popis indikátoru

Indikátor režimu

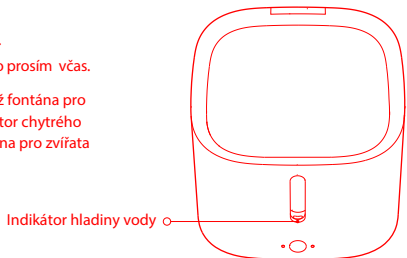
Barva	Stav
Bílá	Funguje normálně
Oranžová	Filtr je vyčerpáný
Modře bliká	Čeká se na připojení Wi-Fi
Zůstane modrý po dobu 2 vteřin	Úspěšné připojení Wi-Fi



Indikátor hladiny vody

- Červená: Nedostatek vody, naplňte včas nádržku na vodu.
- Bliká červeně: Vodní čerpadlo je zablokované, vyčistěte ho prosím včas.

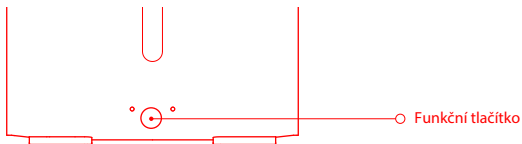
Poznámka: Indikátor standardního režimu se rozsvítí, když fontána pro domácí mazlíčky pracuje ve standardním režimu, a indikátor chytrého režimu se rozsvítí, když je v chytrém režimu. Když je fontána pro zvířata v provozu, rozsvítí se kterýkoli ze dvou indikátorů.



Popis tlačítek

Funkční tlačítko

- Stiskněte: Přepnutí standardního režimu nebo chytrého režimu pro výdej vody
- Stiskněte a podržte na 2 sekundy: Fontána pro domácí mazlíčky přejde do pohotovostního režimu a přestane vydávat vodu. Dalším stisknutím obnovíte dávkování vody.
- Stiskněte a podržte po dobu 6 sekund: Indikátor bliká modře. Resetujte připojení Wi-Fi a obnovte tovární nastavení.



Tlačítko resetování filtru

- Po výměně nového filtru stiskněte a podržte tlačítko po dobu 2 sekund, aby se filtr resetoval. Zbývající životnost filtru můžete zkontrolovat v aplikaci.
- Stiskněte a podržte po dobu 7 sekund: Povolte nebo zakažte Wi-Fi. Když je Wi-Fi povolena, indikátor bliká modře; když je Wi-Fi vypnuta, indikátor zůstane svítit modře po dobu 2 sekund a poté zhasne.



Připojte se s aplikací Mi Home/Xiaomi Home

Tento produkt funguje s aplikací Mi Home/Xiaomi Home*. Ovládejte své zařízení pomocí aplikace Mi Home/Xiaomi Home.

Naskenujte QR kód pro stažení a instalaci aplikace. Pokud je aplikace již nainstalována, budete přeměrováni na stránku nastavení připojení. Nebo vyhledejte „Mi Home/Xiaomi Home“ v obchodě s aplikacemi a stáhněte si ji a nainstalujte.

Otevřete aplikaci Mi Home/Xiaomi Home, klepněte na „+“ vpravo nahoře a poté podle pokynů přidejte své zařízení.

* Aplikace je v Evropě (kromě Ruska) označována jako aplikace Xiaomi Home. Název aplikace zobrazený na vašem zařízení by měl být považován za výchozí.

Poznámka: Verze aplikace mohla být aktualizována, postupujte podle pokynů na základě aktuální verze aplikace.



B.38F 358F

Péče a údržba

Údržba fontány pro domácí mazlíčky

- Pravidelně kontrolujte, zda jsou napájecí kabel a napájecí port v dobrém stavu a zda správně fungují.



- Zkontrolujte, zda nejsou konce vodní trubky uvolněné.



- Pravidelně kontrolujte, zda piny napájecího kontaktu na krytu a kontaktní body napájení na hlavním těle správně fungují. Piny a hroty můžete otřít suchým měkkým hadříkem.

Kontaktní pin napájení



Kontaktní místo napájení

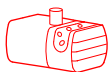


- Zkontrolujte a vyčistěte magnetické lopatky ventilátoru ve vodním čerpadle.




Čištění vodního čerpadla

1. Otevřete kryt a vyjměte vodní čerpadlo.



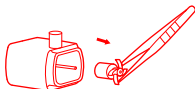
2. Vyjměte pre filtr a jeho držák z vodního čerpadla.



3. Odstraňte kryt vodního čerpadla.



4. Vyjměte sestavu lopatek magnetického ventilátoru.



5. Vyčistěte všechny části vodního čerpadla a poté je zpátky nainstalujte.



Poznámka: Doporučuje se důkladně vyčistit součásti včetně nádržky na vodu, krytu, filtrační misky, filtru, pre filtru a vodního čerpadla alespoň každých 7 dní. Také se doporučuje měnit vodu každých 7 dní, aby kvalita vody a dávkování vody nebyly ovlivněny ucpáním filtrační misky.

Specifikace

Název	Xiaomi Smart Pet Fountain	Kapacita	2 L
Model	XWWF01MG-EU	Čistá hmotnost	1,3 kg
Vstup	5,9 V --- 1,0 A	Provozní teplota	4°C až 40°C
Jmenovitý výkon	5,9 W	Provozní vlhkost	10%–90% RH
Rozměry položky	191 × 191 × 177 mm	Délka napájecího kabelu	1,5 m

Rádiová frekvence a rádiový přenosový výkon

RF specifikace	Pracovní frekvence	Maximální výstupní výkon
2,4 G Wi-Fi	2412–2472 MHz	19 dBm

Napájecí adaptér

Výrobce	Jiangsu Chenyang Electronics Co., Ltd.	Výstupní proud	1,0 A
Identifikátor modelu	CYXT18-059100E3	Výstupní výkon	5,9 W
Vstupní napětí	100–240 V AC	Průměrná aktivní účinnost	≥74,88%
Vstupní frekvence AC	50/60 Hz	Účinnost při nízké zátěži (10 %)	≥64,88%
Výstupní napětí	5,9 V	Spotřeba energie naprázdno	≤0,075 W

Informace o shodě s předpisy

Evropa-EU prohlášení o shodě



Společnost Beijing Kitten&Puppy Technology Co., Ltd. tímto prohlašuje, že rádiové zařízení typu XWWF01MG-EU je v souladu se směrnicí 2014/53/EU. Úplné znění EU prohlášení o shodě je k dispozici na následující internetové adrese: <http://www.mi.com/global/service/support/declaration.html>.

Informace o likvidaci a recyklaci OEEZ



Všechny výrobky označené tímto symbolem jsou odpadní elektrická a elektronická zařízení (OEEZ podle směrnice 2012/19/EU), která by se neměla míchat s netříděným domovním odpadem. Místo toho byste měli chránit lidské zdraví a životní prostředí tím, že své odpadní zařízení odevzdáte na určené sběrné místo pro recyklaci odpadních elektrických a elektronických zařízení, které určí vláda nebo místní úřady. Správná likvidace a recyklace pomůže předejít potenciálním negativním dopadům na životní prostředí a lidské zdraví. Obratete se na instalačního technika nebo místní úřady pro více informací o umístění a podmínkách takových sběrných míst.

Podrobnou elektronickou příručku naleznete na adrese www.mi.com/global/service/userguide

Vyrobeno pro: Xiaomi Communications Co., Ltd.

Výrobce: Beijing Kitten&Puppy Technology Co., Ltd.

(společnost Mi Ecosystem)

Adresa: Room Q-101, Floor 2, Q Area, Anning Zhuang Back Street, Haidian District, Beijing, China

Další informace naleznete na www.mi.com

Dovozce:

AT Computers a.s.

Těšínská 1970/56, Slezská Ostrava, 710 00 Ostrava

IČO: 61672599